



1	取引状況一覧	2
2	取引詳細	4
3	お支払い報告書	5
4	アカウント管理	
4-1	新規登録	7
4-2	情報変更	8
4-3	アカウント削除	9

お問い合わせ：0120-874-728(24時間365日対応)

※各画像はイメージです。実際のサービスとはデザイン・仕様が一部異なる場合がございます。

1 取引状況一覧

「取引状況一覧」をクリックすると、クレジットカード決済の取引内容が確認できます。

取引状況一覧 | お支払い報告書 | アカウント一覧

取引状況一覧

取引コード 前方一致 日付 * ~ *

カード番号 備考 部分一致

取引状態
 全部 与信NG 与信済 売上済 取消済 返品済

チャージバック済みのデータのみ検索

与信 0件 / 0 (円) 売上 3237件 / 33,749,293 (円)

30 件表示

<input type="checkbox"/>	取引コード	日付 ▲▼	カード番号	有効期限	状態 ▲▼	金額 (円)	更新者	備考	<input type="button" value="一括売上"/>	<input type="button" value="一括取消"/>	<input type="button" value="一括返品"/>
<input type="checkbox"/>	1111*****0000000000000000	2025/03/10 21:07:04	1111*****0000	**/****	売上済	26,360	CSV		<input type="button" value="売上"/>	<input type="button" value="取消"/>	<input type="button" value="返品"/>
<input type="checkbox"/>	2222*****0000000000000000	2025/03/10 18:46:48	2222*****0000	**/****	売上済	13,910	CSV		<input type="button" value="売上"/>	<input type="button" value="取消"/>	<input type="button" value="返品"/>

① 絞り込み検索

検索条件を入力して、「検索」をクリックすると取引の一覧が表示されます。

取引コード：前方一致で検索

日付：ボックスをクリックすると表示されるカレンダーから日付を選択。※ボックスに直接入力不可

カード番号：先頭4桁、末尾4桁で検索。先頭4桁のみ入力した場合は前方一致、末尾4桁のみ入力した場合は後方一致で検索。

備考：部分一致で検索。

取引状態

全部：すべての取引を検索します。

与信NG：与信NGの取引のみを検索します。（オンライン決済のみ）

与信済み：与信OKの取引のみを検索します。（オンライン決済のみ）

売上済：売上処理済の取引のみを検索します。

取消済：取消処理済の取引のみを検索します。

返品済：返品処理済の取引のみを検索します。

取引状況一覧 お支払い報告書 アカウント一覧

取引状況一覧

取引コード 前方一致 日付 * ~ *

カード番号 備考 部分一致

取引状態
 全部 与信NG 与信済 売上済 取消済 返品済
 チャージバック済みのデータのみ検索

与信 0件/0 (円) 売上 3237件/33,749,293 (円)

30 件表示

<input type="checkbox"/>	取引コード	日付 ▲▼	カード番号	有効期限	状態 ▲▼	金額 (円)	更新者	備考	<input type="button" value="一括売上"/>	<input type="button" value="一括取消"/>	<input type="button" value="一括返品"/>
<input type="checkbox"/>	1111*****0000000000000000	2025/03/10 21:07:04	1111*****0000	**/****	売上済	26,360	CSV		<input type="button" value="売上"/>	<input type="button" value="取消"/>	<input type="button" value="返品"/>
<input type="checkbox"/>	2222*****0000000000000000	2025/03/10 18:46:48	2222*****0000	**/****	売上済	13,910	CSV		<input type="button" value="売上"/>	<input type="button" value="取消"/>	<input type="button" value="返品"/>

② 取引状況一覧検索結果

与信 0件/0 (円)	売上 3237件/33,749,293 (円)
与信済件数/与信済合計	売上済件数/売上済合計

与信済件数：検索結果で与信済の件数
 与信済合計：検索結果で与信済の金額合計
 売上済件数：検索結果で売上済の件数
 売上済合計：検索結果で売上済の金額合計

③ 取引一覧検索結果表示項目

- 選択：一括操作が可能な場合、チェックボックスが表示される
- 取引コード：取引を特定する一意のID ※取引コードをクリックすると取引詳細が新規ウィンドウで表示されます (詳細は次ページ)
- 日付：取引が行われた日付
- カード番号：取引で利用されたカード番号(マスキングされて表示される)
- 有効期限：取引で利用されたカードの有効期限
- 状態：取引の状態
- 金額：取引された金額
- 更新者：取引を更新したユーザーのID
- 備考：取引時に入力された備考
- 売上：売上操作が可能な場合、ボタンが有効化される
- 取消：取消操作が可能な場合、ボタンが有効化される
- 返品：返品操作が可能な場合、ボタンが有効化される

2 取引詳細

「取引一覧検索結果表示項目」(前ページ③)の「取引コード」をクリックすると、新規ウィンドウで取引詳細が表示されます。

取引詳細

[閉じる](#)

取引情報

取引コード
1111*****0000000000000000 ● 取引を特定する一意のID

状態
売上済 ● 取引の状態

金額 (円)
26,360 ● 取引された金額

備考

登録日 2025/03/11 12:42:40 ● 取引が実行された日時
登録者 CSV ● 取引を実行したユーザーのID

更新日 2025/03/11 12:42:40 ● 取引が更新された日時
更新者 CSV ● 取引を更新したユーザーのID

取引履歴

2025/03/10 21:07:04 ● 取引が行われた日時
CSV ● 更新を行ったユーザーのID

取引種類 SMCC売上 ● 与信 / 売上 / 取消など、取引の種類
金額 (円) 26,360 ● 取引された金額

カード番号 1111*****0000 ● 取引で利用されたカード番号
有効期限 **/**** ● 取引で利用されたカードの有効期限

結果 OK(0) ● 取引結果(カッコ内の数字はエラーコードを表す)
メッセージ 成功しました。 ● 取引結果のメッセージ

トランザクションID 00AA-BBBB-000CC ● 取引のトランザクションID
トランザクションGUID ● 取引のGUID

詳細メッセージ

レスポンス

3 お支払い報告書

「お支払い報告書」をクリックすると、お支払い金額報告書の内容が確認できます。

The screenshot shows a web interface for viewing payment reports. It includes a header with navigation links, a main content area with filters and a 'Print' button, and two main data tables: 'Payment Items' and 'Request Items'. Numbered callouts (1-6) point to specific elements: 1. 'Print' button, 2. Date range filter, 3. 'CSV Download' button, 4. Payment Items table, 5. Request Items table, 6. Detailed payment method breakdown table.

① 印刷画面

お支払い金額報告書を印刷や、PDFファイル変換してダウンロードすることができます。

② 対象期間選択

対象期間を選択できます。
※過去1年間分のお支払い報告書を確認できますが、選択できる期間以前の期間は表示されませんので、表示期間中に印刷、保管をお願いいたします。

③ CSVダウンロード

お支払い金額報告書をCSVでダウンロードすることができます。

④ 支払い項目

支払い項目計金額 = 売上金額 - 返品金額 - チャージバック

⑤ 処理手数料(課税)請求項目

※売上処理件数は、売上OK・売上NG・即時売上OK・即時売上NGが集計されます。
※返品処理件数は、返品OK・返品NGが集計されます。
※与信処理件数は、与信OK・与信NG・与信取消OK・与信取消NGが集計されます。

⑥ 決済手数料(非課税)請求項目

売上手数料 手数料率
クレジットカード手数料率

売上手数料 金額
クレジットカード手数料金額

デポジット預かり 金額
対象期間中のデポジット金額

デポジット返却 金額
対象期間の支払い時に戻されるデポジット金額

決済手数料(課税)請求項目	売上件数	売上金額	返品件数	返品金額	手数料率※1	金額※1
売上手数料(交通系)	5	¥38,990	0	¥0	2.700%	¥1,052
売上手数料(楽天Edy)	0	¥0	0	¥0	2.700%	¥0
売上手数料(WAON)	0	¥0	0	¥0	2.700%	¥0
売上手数料(Nanaco)	0	¥0	0	¥0	2.700%	¥0
売上手数料(PiTaPa)	0	¥0	0	¥0	2.700%	¥0
売上手数料(PayPay)	4	¥9,810	0	¥0	3.300%	¥323
売上手数料(楽天Pay)	0	¥0	0	¥0	3.300%	¥0
売上手数料(お払い)	0	¥0	0	¥0	3.300%	¥0
売上手数料(メルペイ)	0	¥0	0	¥0	3.300%	¥0
売上手数料(auペイ)	0	¥0	0	¥0	3.300%	¥0
売上手数料(ゆうちょPay)	0	¥0	0	¥0	3.300%	¥0
決済手数料(課税)合計(1)						¥1,375

請求項目	金額
決済手数料(課税)合計(1)	¥0
決済手数料(課税)合計(1)	¥1,375
課税対象合計(税込)	¥1,315
内税10%	¥125
決済手数料(非課税)合計(2)	¥41,017
合計(b)	¥42,392

繰越金額

過去繰越金額合計(c)	¥0
-------------	----

支払い金額報告

支払い項目(A) - 請求項目(B) + 過去繰越金額合計(C)	¥3,337,708
支払日	2025/03/31

※支払い金額が1,000円未満の場合、最大で1円は次回締め日への繰越となります。
 ※支払い金額がマイナスの場合も同様となります。ただしマイナス金額が0.000円を超過する場合は別途請求対応となります。
 ※1 手数料率・金額は税込の表記です。
 ※2 Pay-easyの手数料は売上前より税込10円です。

⑦ 決済手数料(課税)請求項目

売上手数料 手数料率

電子マネー・交通系電子マネー・コード決済の手数料率

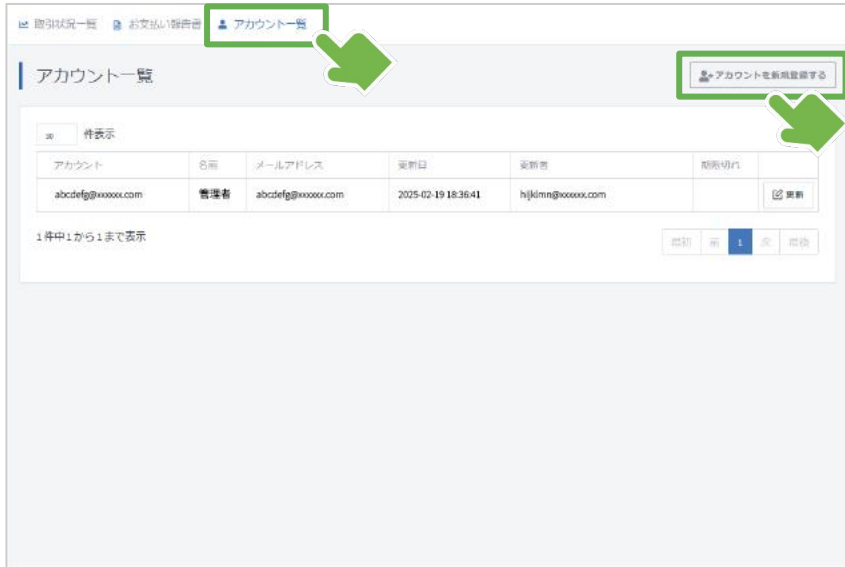
売上手数料 金額

対象期間中の電子マネー・交通系電子マネー・コード決済の手数料金額

⑧ 支払い金額報告

支払い項目(A) - 請求項目(B) + 過去繰越金額合計(C) = 支払い金額

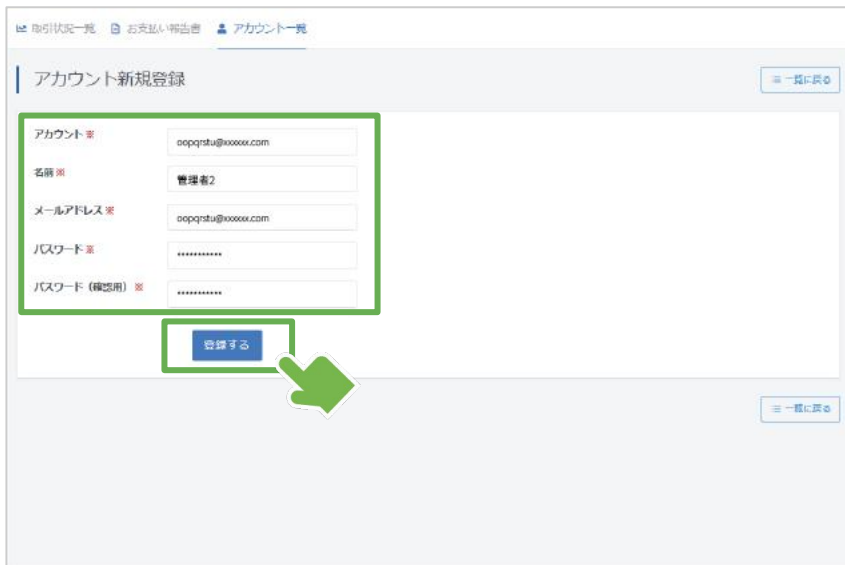
支払日→入金予定日



1

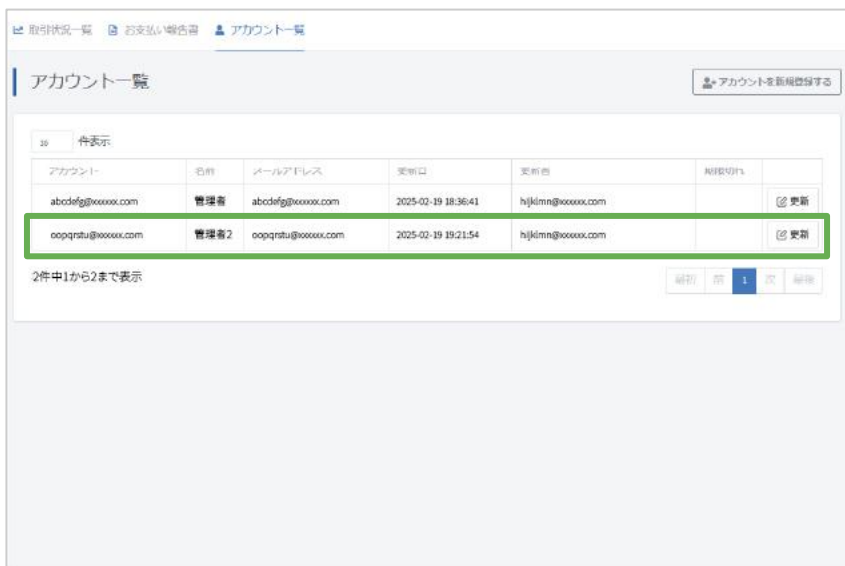
「アカウント一覧」をクリックすると、店舗管理画面を利用できるアカウントを管理することができます。

「アカウントを新規登録する」をクリックします。



2

アカウント情報を入力し、「登録する」をクリックします。



3

アカウントが追加されました。

アカウント一覧

アカウント	名前	メールアドレス	更新日	更新者	更新状況
abcdefg@xxxxx.com	管理者	abcdefg@xxxxx.com	2025-02-19 18:36:41	hijklmn@xxxxxx.com	更新
oopqrstu@xxxxxx.com	管理者2	oopqrstu@xxxxxx.com	2025-02-19 19:21:54	hijklmn@xxxxxx.com	更新

2件中1から2まで表示

1

変更したいアカウントの「更新」をクリックします。

アカウント更新

アカウント: abcdefg@xxxxx.com

名前: 管理者3

メールアドレス: abcdefg@xxxxx.com

新しいパスワード

新しいパスワード (確認用)

更新する

2

変更する項目を書き換え、「更新する」をクリックします。

アカウント一覧

アカウント	名前	メールアドレス	更新日	更新者	更新状況
abcdefg@xxxxx.com	管理者3	abcdefg@xxxxx.com	2025-02-19 18:36:41	hijklmn@xxxxxx.com	更新
oopqrstu@xxxxxx.com	管理者2	oopqrstu@xxxxxx.com	2025-02-19 19:21:54	hijklmn@xxxxxx.com	更新

2件中1から2まで表示

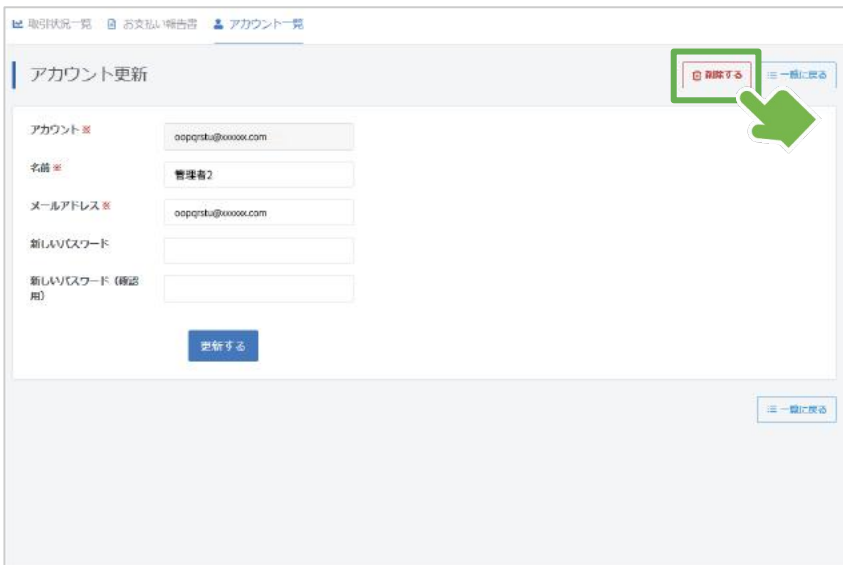
3

アカウント情報が更新されました。



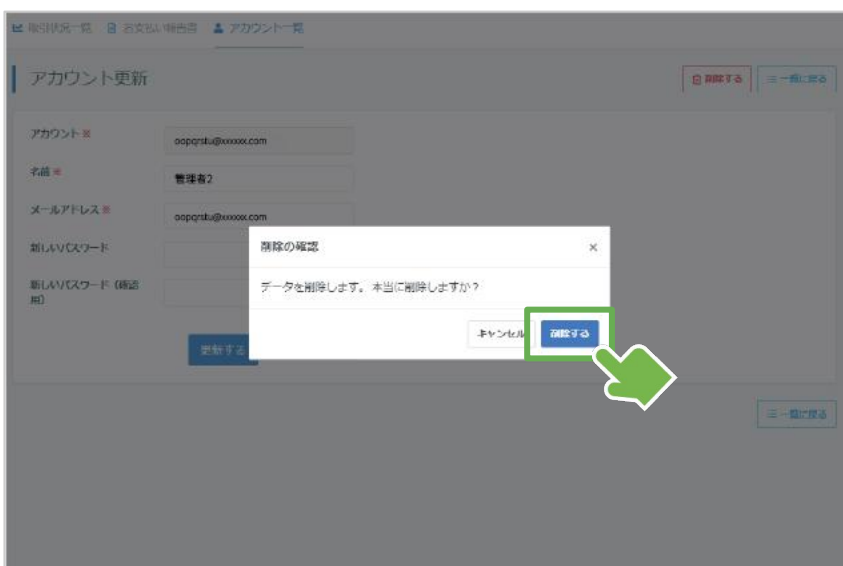
1

削除したいアカウントの「更新」をクリックします。
 ※ログインしているユーザー自身のアカウントを削除することはできません。



2

変更する項目を書き換え、「削除する」をクリックします。



3

「削除する」をクリックすると、アカウントが削除されます。

改訂履歴

ver.	発行日	改訂箇所	改訂内容
1.0.0	2025年5月1日		初版発行